



INSTRUKCJA

- A. Każdy samodzielnie zarabiający winien posiadać legitymację Skarbu Narodowego. Członkowie rodzin, o ile zarobkują samodzielnie, również winni posiadać legitymację Skarbu Narodowego.
- B. Osoby nie zarobkujące i dzieci w wieku szkolnym otrzymują legitymację Skarbu Narodowego, wpłacając minimalną stawkę 1 zł. rocznie. Przykład: na terenie W. Brytanii równa się to 1d miesięcznie, czyli 1 szyling rocznie.
- C. Wpłata na Skarb Narodowy uwidacznia się przy pomocy naklejania znaczków Skarbu Narodowego na oznaczonym miejscu najlepszej legitymacji /str. 2 i 3/.
- D. Wpłata na Skarb Narodowy określona została na 1/4 procent dochodu. Przykład: na terenie Wspólnoty Brytyjskiej osoby zarabiające około £ 4-5 tygodniowo płacą stawkę 1sh miesięcznie. Większe wpłaty świadczą o większej ofiarności posiadacza legitymacji.
- E. Znaczkę Skarbu Narodowego są wydane w złotych przyszłej Polski Niepodległej. Stosunek tego złotego do waluty każdego kraju będzie ustalony przez Główną Komisję Skarbu Narodowego. Przykład: na terenie Wspólnoty Brytyjskiej przyjęto, że 1 zł. równa się 1sh. na terenie Niemiec 50 pfen. i t.p.
- F. Znaczkę Skarbu Narodowego winny być nabywane u pełnomocników Skarbu Narodowego. Szczegółowe wskazówki będą umieszczone w polskiej prasie niepodległościowej.

SKARB NARODOWY



LEGITYMACJA

N^o 000099

SERIA A

321

4/22

4/22

WYCIĄG Z DEKRETU PREZYDENTA R. P.

z dnia 14 listopada 1949 Dz. Ust. R. P. Nr. 3 z 1949 r.

Art. 1.

Tworzy się Skarb Narodowy w celu zapewnienia władzom Rzeczypospolitej niezbędnych środków materialnych na prowadzenie niezależnej akcji, zmierzającej do odzyskania niepodległości Państwa Polskiego.

Art. 2.

Skarb Narodowy ma nadto za zadanie finansowanie poczynań zmierzających ku zabezpieczeniu rozwoju kultury narodowej i narodowego wychowania młodzieży na uchodźctwie, oraz ku poprawie bytu polskiego uchodźstwa politycznego.

Nazwisko

g. Poznanski

Imię

Karol

Wydana przez

**GŁÓWNA KOMISJA
SKARBU NARODOWEGO**

Data


**GŁÓWNA KOMISJA
SKARBU NARODOWEGO**

Podpis wydającego:

[Signature]



podpis posiadacza legitymacji



SKARB NARODOWY
ODCINEK EWIDENCYJNY WŁADKI

na rok 1951 do legitymacji

Nr. 99... Seria A...









Imię i nazwisko *D^r Karol*

Poznański

Suma wklejonych znaczków w złotych za 1950 r. 96

Miejsce i kraj wystawienia *Londyn*

Pieczęć Komisji
Skarbu Narodowego

| | |
|--|---|
| 1951 | |
|  |  |
|  |  |
| 1950 | |
|  | |
|  |  |
| 1949 | |
|  | |

24926.4/8

SKARB NARODOWY
WŁADKA


na rok 1951 do legitymacji

Nr. 99... Seria A...

Imię, nazwisko i adres (wypełnia sam posiadacz legitymacji).

D^r Karol Poznański

Pieczęć Komisji
Skarbu Narodowego



INSTRUKCJA dla wydającego wkładkę

1. W przedstawionej legitymacji skasować atramentem lub stemplem wklejone za rok ubiegły znaczki.
2. Wpisać do wkładki numer legitymacji i serię.
3. Wypełnić rubryki w odcinku ewidencyjnym, oderwać go i wysłać do Komisji Skarbu Narodowego danego Kraju.
4. Wydawanie wkładek do legitymacji można przeprowadzać drogą pocztową. Posiadacz legitymacji wysyła ją do Komisji Skarbu Narodowego danego kraju lub męża zaufania, wraz ze znaczkiem pocztowym dla zwrotnej przesyłki legitymacji z wkładką.

SKARB NARODOWY
ODCINEK EWIDENCYJNY WKŁADKI

na rok 1952 do legitymacji

Nr..... Seria.....

Imię i nazwisko.....

Suma wklejonych znaczków w złotych za 1951 r.

Miejsce i kraj wystawienia.....

Pieczęć Komisji
Skarbu Narodowego



4/8

| | | |
|----------------------------|--|--|
| | | |
| PAŹDZIERNIK 1952 | | |
| | | |
| LISTOPAD 1952 | | |
| | | |
| GRUDZIEŃ 1952 | | |
| | | |

SKARB NARODOWY
WKŁADKA

na rok 1952 do legitymacji

Nr. **99** Seria... **A**..

Imię, nazwisko i adres (wypełnia sam posiadacz legitymacji).

D^r Karol Osmański









22, Malleycroft St.

London, N.W. 3.

Pieczęć Komisji
Skarbu Narodowego



9
4/8

| | | | |
|---|---|------------------|--|
|  CZEŃ 1952 |  CZEŃ 1952 | LIPIEC 1952 | |
|  CZEŃ 1952 |  CZEŃ 1952 | | |
|  CZEŃ 1952 | MAJ 1952 | SIERPIEŃ 1952 | |
|  CZEŃ 1952 | | | |
|  CZEŃ 1952 | CZERWIEC 1952 | WRZESIEŃ 1952 | |
|  CZEŃ 1952 | | | |

INSTRUKCJA dla wydającego wkładkę

1. W przedstawionej legitymacji skasować atramentem lub stemplem wklejone za rok ubiegły znaczki.
2. Wpisać do wkładki numer legitymacji i serię.
3. Wypełnić rubryki w odcinku ewidencyjnym, oderwać go i wysłać do Komisji Skarbu Narodowego danego kraju.
4. Wydawanie wkładek do legitymacji można przeprowadzać drogą pocztową. Posiadacz legitymacji wysła ją do Komisji Skarbu Narodowego danego kraju lub męża zaufania, wraz ze znaczkiem pocztowym dla zwrotnej przesyłki legitymacji z wkładką.